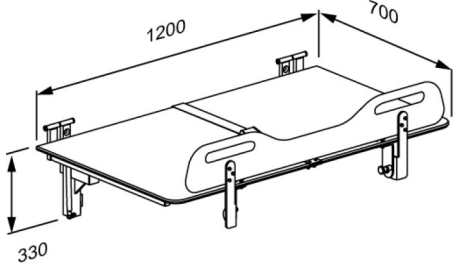




# PRESSALIT®

<b>Produkt</b> <b>Varenummer</b>	CT 5000 skifteleje, fast højde R8455512000
<b>Farve</b>	Hvid
<b>Produktbeskrivelse</b>	<p>VVS: 777540820 EAN: 5708590376585 FDA: INT/D124320</p>  <p>Pressalit tilbyder et bredt program af mobile, fleksible, højdejusterbare og vægmonterede bruse- og skiftelejer i høj kvalitet. De er designet til at yde en stabil platform for omklædning, vask og pleje af voksne og børn. Lejerne kan anvendes i både skoler, institutioner, hospitaler og i private hjem, de har alle holdbare og slidstærke overflader som er både komfortable og meget rengøringsvenlige. Design og fleksibilitet sikrer optimale arbejdsbetingelser for hjælperen samt et højt komfort- og sikkerhedsniveau for brugeren.</p> <p>CT 5000 skifteleje, liggeflade i kompaktlaminat, 700 x 1200 mm, hvid. Inkl. sengehest og kropsbælte, opklappelig, fast højde, til vægmontering.</p>
<b>Justerbarhed</b>	Fastmonteret
<b>Reguleringshøjde</b>	0 mm
<b>Produktkapacitet</b>	Maksimal belastning: 150 kg.
<b>Materialer</b>	Pulverlakeret rustfrit stål, liggeflade i kompaktlaminat.
<b>Ergonomi</b>	Den ergonomisk designede sengehest har en praktisk sænket midterdel, som giver bedre adgang og arbejdsmiljø for plejeren både ved forflytning, skiftning og påklædning af brugeren. Let at rengøre, med glatte kontaktflader der ikke samler snavs og bakterier.
<b>Funktioner</b>	Skiftelejet kan opklappes langs væggen, så det kun optager minimal plads, når det ikke er i brug.
<b>Garanti</b>	Pressalit forpligter sig til inden for en periode på 3 år fra fakturadato at afhjælpe materiale- eller fabrikationsfejl.




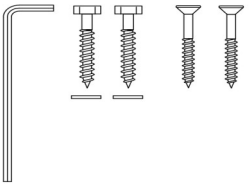

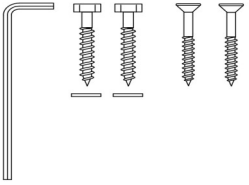
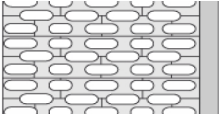
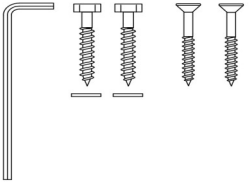

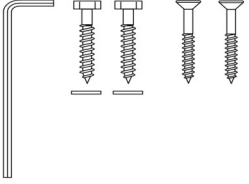
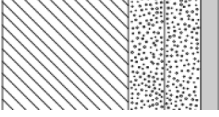
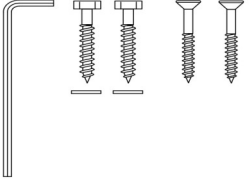
PRESSALIT®

<b>Produkt</b>	CT 5000 skifteleje, fast højde
<b>Varenummer</b>	R8455512000
<b>Overensstemmelses- erklæring</b>	Dette produkt er fremstillet i henhold til relevante krav i rådets forordning (EU) 2017/745 om medicinsk udstyr.

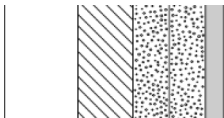







<b>Produkt</b>	CT 5000 skifteleje, fast højde
<b>Varenummer</b>	R8455512000

## Montering i forskellige vægtyper

	<b>Beton &gt;B25</b> Monteringssæt, 2 stk franske skruer Ø10x70 og 2 stk undersænkede franske skruer Ø10 x 80	
	<b>Mursten &gt;= Mz12</b> Monteringssæt, 2 stk franske skruer Ø10x70 og 2 stk undersænkede franske skruer Ø10 x 80	
	<b>Kalksten &gt;= Hlz12</b> Monteringssæt, 2 stk franske skruer Ø10x70 og 2 stk undersænkede franske skruer Ø10 x 80	
	<b>Gasbeton P4</b> Monteringssæt, 2 stk franske skruer Ø10x70 og 2 stk undersænkede franske skruer Ø10 x 80	
	<b>Gipsplader (2 x 12,5 mm) vandfast, med træforstærkning</b> Monteringssæt, 2 stk franske skruer Ø10x70 og 2 stk undersænkede franske skruer Ø10 x 80	



<b>Produkt</b> <b>Varenummer</b>	CT 5000 skifteleje, fast højde R8455512000	
	<b>Gipsplader (2 x 12,5 mm) vandfast, forstærket med 22 mm krydsfinér</b> Det anbefales ikke at montere produktet i denne vægtype, da der er risiko for personskade forbundet hermed.	
	<b>Gipsplader (2 x 12,5 mm) vandfast, forstærket med stålplader 2 mm</b> Det anbefales ikke at montere produktet i denne vægtype, da der er risiko for personskade forbundet hermed.	
	<b>Gipsplader (2 x 12,5 mm) vandfast</b> Det anbefales ikke at montere produktet i denne vægtype, da der er risiko for personskade forbundet hermed.	

Skruer til vægbefæstigelse medfølger. Det er installatørens ansvar at sikre, at korrekte plugs anvendes. Se venligst monteringsvejledningen.